


Comisión Municipal de Cultura Física y Deporte de León, Guanajuato						
Estado Analítico de Ingresos						
Del 01 de Enero al 31 de Diciembre del 2023						
Rubro de Ingresos	Ingresos					Diferencia
	Estimado	Ampliaciones y Reducciones	Modificado	Devengado	Recaudado	
	(1)	(2)	(3 = 1 + 2)	(4)	(5)	
Impuestos	0.00	0.00	0.00	0.00	0.00	0.00
Cuotas y Aportaciones de Seguridad Social	0.00	0.00	0.00	0.00	0.00	0.00
Contribuciones de Mejoras	0.00	0.00	0.00	0.00	0.00	0.00
Derechos	0.00	0.00	0.00	0.00	0.00	0.00
Productos	0.00	0.00	0.00	0.00	0.00	0.00
Aprovechamientos	0.00	0.00	0.00	0.00	0.00	0.00
Ingresos por Venta de Bienes, Prestación de Servicios y Otros Ingresos	69,429,009.00	7,367,088.45	76,796,097.45	80,392,767.51	80,392,767.51	10,963,758.51
Participaciones, Aportaciones, Convenios, Incentivos de Derivados de la Colaboración Fiscal y Fondos Distintos de Aportaciones	0.00	0.00	0.00	0.00	0.00	0.00
Transferencias, Asignaciones, Subsidios y Subvenciones, y Pensiones y Jubilaciones	78,811,160.00	38,486,214.09	117,297,374.09	115,533,865.18	115,533,865.18	36,722,705.18
Ingresos Derivados de Financiamientos	0.00	11,112,541.00	11,112,541.00	0.00	0.00	0.00
Total	148,240,169.00	56,965,843.54	205,206,012.54	195,926,632.69	195,926,632.69	47,686,463.69
				Ingresos Excedentes		47,686,463.69


Estado Analítico de Ingresos Por Fuente de Financiamiento	Ingresos					Diferencia
	Estimado	Ampliaciones y Reducciones	Modificado	Devengado	Recaudado	
	(1)	(2)	(3 = 1 + 2)	(4)	(5)	
Ingresos del Poder Ejecutivo Federal o Estatal y de los Municipios	0.00	0.00	0.00	0.00	0.00	0.00
Impuestos	0.00	0.00	0.00	0.00	0.00	0.00
Cuotas y Aportaciones de Seguridad Social	0.00	0.00	0.00	0.00	0.00	0.00
Contribuciones de Mejoras	0.00	0.00	0.00	0.00	0.00	0.00
Derechos	0.00	0.00	0.00	0.00	0.00	0.00
Productos ¹	0.00	0.00	0.00	0.00	0.00	0.00
Aprovechamientos ²	0.00	0.00	0.00	0.00	0.00	0.00
Participaciones, Aportaciones, Convenios, Incentivos Derivados de la Colaboración Fiscal y Fondos Distintos de Aportaciones	0.00	0.00	0.00	0.00	0.00	0.00
Transferencias, Asignaciones, Subsidios y Subvenciones, y Pensiones y Jubilaciones	0.00	0.00	0.00	0.00	0.00	0.00
Ingresos de los Entes Públicos de los Poderes Legislativo y Judicial, de los Órganos Autónomos y del Sector Paraestatal o Paramunicipal, así como de las Empresas Productivas del Estado	148,240,169.00	45,853,302.54	194,093,471.54	195,926,632.69	195,926,632.69	47,686,463.69
Cuotas y Aportaciones de Seguridad Social	0.00	0.00	0.00	0.00	0.00	0.00
Productos ¹	0.00	0.00	0.00	0.00	0.00	0.00
Ingresos por Venta de Bienes, Prestación de Servicios y Otros Ingresos ³	69,429,009.00	7,367,088.45	76,796,097.45	80,392,767.51	80,392,767.51	10,963,758.51
Transferencias, Asignaciones, Subsidios y Subvenciones, y Pensiones y Jubilaciones	78,811,160.00	38,486,214.09	117,297,374.09	115,533,865.18	115,533,865.18	36,722,705.18
Ingresos Derivados de Financiamiento	0.00	11,112,541.00	11,112,541.00	0.00	0.00	0.00
Ingresos Derivados de Financiamientos	0.00	11,112,541.00	11,112,541.00	0.00	0.00	0.00
Total	148,240,169.00	56,965,843.54	205,206,012.54	195,926,632.69	195,926,632.69	47,686,463.69
				Ingresos Excedentes		47,686,463.69


¹ Incluye intereses que generan las cuentas bancarias de los entes públicos en productos.

² Incluye donativos en efectivo del Poder Ejecutivo, entre otros aprovechamientos.

³ Se refiere a los ingresos propios obtenidos por los Poderes Legislativo y Judicial, los Órganos Autónomos y las entidades de la administración pública paraestatal y paramunicipal por sus actividades diversas no inherentes a su operación que generan recursos y que no sean ingresos por venta de bienes o prestación de servicios, tales como donativos en efectivo, entre otros.


Mtro. Isaac Noé Piña Valdivia
 Director General de COMUDE León


C.P. Ma. Angélica Meza Vargas
 Directora Administrativa de COMUDE León.


C.P. María Verónica Gutiérrez Mata
 Coordinadora de Presupuesto y Contabilidad de COMUDE León